

CÔNG TY CP ĐIỆN CƠ HẢI PHÒNG

BÁO CÁO TÀI CHÍNH
Quý II năm 2021

----------

HNX - UB

CÔNG TY CỔ PHẦN ĐIỆN CƠ HẢI PHÒNG
734, NGUYỄN VĂN LINH, NIỆM NGHĨA, LÊ CHÂN, HP
 Điện thoại: 0225.3786488 Fax: 0225.3857393

Mẫu số B01-DN
 (Ban hành theo TT số:
 200/2014/TT-BTC
 Ngày 22/12 /2014 của BTC)

BẢNG CÂN ĐỐI KẾ TOÁN

Tại ngày 30 tháng 06 năm 2021

Đơn vị tính: đồng

TÀI SẢN	Mã số	Thuyết	Số cuối kỳ	Số đầu năm
	số	minh	30/06/2021	01/01/2021
1	2	3	4	5
A. TÀI SẢN NGẮN HẠN	100		134 661 286 734	120 149 511 371
I. Tiền và các khoản tương đương tiền	110		33 579 349 093	9 312 574 534
1. Tiền	111		10 879 349 093	6 312 574 534
2. Các khoản tương đương tiền	112		22 700 000 000	3 000 000 000
II. Các khoản đầu tư tài chính ngắn hạn	120			
3. Đầu tư nắm giữ đến ngày đáo hạn	123			
III. Các khoản phải thu ngắn hạn	130		21 228 767 075	12 036 058 750
1. Phải thu ngắn hạn của khách hàng	131		16 577 743 251	10 666 866 781
2. Trả trước của người bán	132		4 756 749 346	1 432 855 135
6. Phải thu ngắn hạn khác	136		250 306 339	292 368 695
7. Dự phòng phải thu ngắn hạn khó đòi	137		(356,031,861)	(356,031,861)
IV. Hàng tồn kho	140		79 517 017 440	96 714 071 697
1. Hàng tồn kho	141		79 517 017 440	96 714 071 697
V. Tài sản ngắn hạn khác	150		336 153 126	2 086 806 390
1. Chi phí trả trước ngắn hạn	151		227 365 730	220 849 040
2. Thuế GTGT được khấu trừ	152			1 865 957 350
3. Thuế và các khoản phải thu Nhà nước			108 787 396	
5. Tài sản ngắn hạn khác	155			
B - TÀI SẢN DÀI HẠN	200		74 061 696 400	75 726 023 623
I. Các khoản phải thu dài hạn	210			
II. Tài sản cố định	220		53 028 135 457	54 083 624 916
1. Tài sản cố định hữu hình	221		53 028 135 457	54 083 624 916
- Nguyên giá	222		105 282 576 568	102 515 458 997
- Giá trị hao mòn lũy kế	223		(52,254,441,111)	(48,431,834,081)
2. Tài sản cố định thuê tài chính	224			
3. Tài sản cố định vô hình	227			
- Nguyên giá	228		120 000 000	120 000 000
- Giá trị hao mòn lũy kế	229		(120,000,000)	(120,000,000)
III. Bất động sản đầu tư	230			

IV. Tài sản dở dang dài hạn	240			709 798 226
2. Chi phí xây dựng cơ bản dở dang	242			709 798 226
V. Đầu tư tài chính dài hạn	250		20 039 000 000	20 039 000 000
2. Đầu tư vào công ty liên doanh, liên kết	251		20 039 000 000	20 039 000 000
VI. Tài sản dài hạn khác	260		994 560 943	893 600 481
1. Chi phí trả trước dài hạn	261		994 560 943	893 600 481
TỔNG CỘNG TÀI SẢN (270=100+200)	270		208 722 983 134	195 875 534 994
C - NỢ PHẢI TRẢ	300		46 656 503 008	33 491 299 498
I. Nợ ngắn hạn	310		46 456 503 008	33 191 299 498
1. Phải trả người bán ngắn hạn	311		13 867 852 629	13 413 662 871
2. Người mua phải trả tiền trước	312		11 819 680 866	3 684 442 697
3. Thuế và các khoản phải nộp của nhà nước	313		2 258 840 238	768 534 544
4. Phải trả người lao động	314		3 195 259 163	4 069 046 989
5. Chi phí phải trả ngắn hạn	315		143 436 500	261 428 096
8. Doanh thu chưa thực hiện ngắn hạn	318		1 300 201 890	
9. Phải trả ngắn hạn khác	319		2 746 722 608	
10. Vay và nợ thuê tài chính ngắn hạn	320		5 573 892 225	7 784 538 281
11. Dự Phòng phải trả ngắn hạn	321		1 889 000 000	
12. Quỹ khen thưởng phúc lợi	322		3 661 616 889	3 209 646 020
II. Nợ dài hạn	330		200 000 000	300 000 000
8. Vay và nợ thuê tài chính dài hạn	338		200 000 000	300 000 000
D - VỐN CHỦ SỞ HỮU	400		162 066 480 126	162 384 235 496
I. Vốn chủ sở hữu	410		162 066 480 126	162 384 235 496
1. Vốn góp của chủ sở hữu	411		94 922 000 000	94 922 000 000
- Cổ phiếu phổ thông có quyền biểu quyết	411a		94 922 000 000	94 922 000 000
- Cổ phiếu ưu đãi	411b			
8. Quỹ đầu tư phát triển	418		10 141 712 734	8 994 044 404
11. Lợi nhuận sau thuế chưa phân phối	421		57 002 767 392	58 468 191 092
- LNST chưa phân phối lũy kế đến cuối kỳ trước	421a		47 323 857 506	46 667 236 917
- LNST chưa phân phối kỳ này	421b		9 678 909 886	11 800 954 175
II. Nguồn kinh phí và quỹ khác	430			
TỔNG CỘNG NGUỒN VỐN (440=300+400)	440		208 722 983 134	195 875 534 994

Người lập biểu


Nguyễn Thị Nga

Kế toán trưởng


Trịnh Thị Lan Phương

Hải Phòng ngày 30 tháng 06 năm 2021



Tổng Giám đốc


Mai Văn Minh


Ngày 22/12/2014 của BTC

BÁO CÁO KẾT QUẢ HOẠT ĐỘNG KINH DOANH
Quý II năm 2021

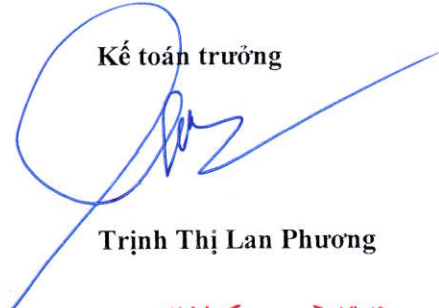
Đơn vị tính: đồng

Chỉ tiêu	Mã số	Thuyết minh	Quý này Năm nay	Quý này Năm trước	Số lũy kế từ đầu năm đến cuối quý này (năm nay)	Số lũy kế từ đầu năm đến cuối quý này (năm trước)
1. Doanh thu bán hàng và cung cấp dịch vụ	01		108 864 194 850	89 225 498 787	196 035 822 202	194 258 229 495
2. Các khoản giảm trừ doanh thu	02		1 862 516 377	738 019 810	2 897 516 377	1 388 019 810
3. Doanh thu thuần về bán hàng và cung cấp dịch vụ (10 = 01 -02)	10		107 001 678 473	88 487 478 977	193 138 305 825	192 870 209 685
4. Giá vốn hàng bán	11		93 306 786 470	78 902 885 236	166 567 919 142	169 574 477 806
5. Lợi nhuận gộp về bán hàng và cung cấp dịch vụ (20=10-11)	20		13 694 892 003	9 584 593 741	26 570 386 683	23 295 731 879
6. Doanh thu hoạt động tài chính	21		398 773 576	255 659 079	510 589 166	307 032 557
7. Chi phí tài chính	22		66 210 226	98 825 621	3 135 989 238	2 609 513 668
- Trong đó: Chi phí lãi vay	23		42 063 217	87 205 338	96 323 620	357 373 603
8. Chi phí bán hàng	25		2 669 288 287	2 208 269 994	4 479 058 080	4 345 411 136
9. Chi phí quản lý doanh nghiệp	26		4 242 798 318	3 623 810 306	7 424 575 514	7 664 103 563
10. Lợi nhuận thuần từ hoạt động kinh doanh (30=20+(21-22)-(24+25))	30		7 115 368 748	3 909 346 899	12 041 353 017	8 983 736 069
11. Thu nhập khác	31		44 492 238	1 137 136 628	57 291 238	1 427 937 544
12. Chi phí khác	32		6 898	26 813	6 898	48 050 327
13. Lợi nhuận khác (40=31-32)	40		44 485 340	1 137 109 815	57 284 340	1 379 887 217
14. Tổng lợi nhuận kế toán trước thuế (50=30+40)	50		7 159 854 088	5 046 456 714	12 098 637 357	10 363 623 286
15. Chi phí thuế TNDN hiện hành	51		1 431 970 817	1 009 291 343	2 419 727 471	2 072 724 657
16. Chi phí thuế TNDN hoãn lại	52					
17. Lợi nhuận sau thuế thu nhập doanh nghiệp (60=50-51-52)	60		5 727 883 271	4 037 165 371	9 678 909 886	8 290 898 629

Người lập biểu


Nguyễn Thị Nga

Kế toán trưởng


Trịnh Thị Lan Phương

Hải Phòng ngày 30 tháng 06 năm 2021



Tổng Giám đốc


Mai Văn Minh

BÁO CÁO LƯU CHUYỂN TIỀN TỆ*(Theo phương pháp trực tiếp)*

Cho kỳ báo cáo từ ngày 01/01/2021 đến 30/06/2021

Đơn vị tính: VND

STT	Chỉ tiêu	Mã số	Lũy kế từ 01/01/2021 đến 30/06/2021	Lũy kế từ 01/01/2020 đến 30/06/2020
	1	2	3	4
I.	Lưu chuyển tiền từ hoạt động kinh doanh			
1.	Tiền thu từ bán hàng, cung cấp dịch vụ và doanh thu khác	01	214,289,202,727	200,543,563,996
2.	Tiền chi trả cho người cung cấp hàng hóa và dịch vụ	02	(157,844,758,951)	(140,715,295,271)
3.	Tiền chi trả cho người lao động	03	(11,208,316,616)	(10,938,879,027)
4.	Tiền chi trả lãi vay	04	(108,981,993)	(403,129,125)
5.	Tiền chi nộp thuế Thu nhập doanh nghiệp	05	(1,350,238,544)	(1,221,625,660)
6.	Tiền thu khác từ hoạt động kinh doanh	06	441,186,705	590,267,564
7.	Tiền chi khác cho hoạt động kinh doanh	07	(7,203,596,350)	(5,686,103,698)
	Lưu chuyển tiền thuần từ hoạt động kinh doanh	20	37,014,496,978	42,168,798,779
II.	Lưu chuyển tiền từ hoạt động đầu tư			
1.	Tiền chi để mua sắm, xây dựng TSCĐ và các tài sản dài hạn khác	21	(1,690,743,175)	(1,025,082,926)
2.	Tiền thu từ thanh lý, nhượng bán TSCĐ và các tài sản dài hạn khác	22	-	299,000,000
3.	Tiền chi cho vay, mua các công cụ nợ của đơn vị khác	23	-	-
4.	Tiền thu hồi cho vay, bán lại các công cụ nợ của đơn vị khác	24	-	-
5.	Tiền chi đầu tư góp vốn vào đơn vị khác	25	-	-
6.	Tiền thu hồi đầu tư góp vốn vào đơn vị khác	26	-	-
7.	Tiền thu lãi cho vay, cổ tức và lợi nhuận được chia	27	510,589,166	303,487,635
	Lưu chuyển tiền thuần từ hoạt động đầu tư	30	(1,180,154,009)	(422,595,291)
III.	Lưu chuyển tiền từ hoạt động tài chính			
1.	Tiền thu từ phát hành cổ phiếu, nhận vốn góp của chủ sở hữu	31	-	-
2.	Tiền chi trả vốn góp cho các CSH, mua lại CP của DN đã phát hành	32	-	-
3.	Tiền vay ngắn hạn, dài hạn nhận được	33	47,328,725,626	32,307,911,281
4.	Tiền chi trả nợ gốc vay	34	(49,639,371,682)	(59,045,207,692)
5.	Tiền chi trả nợ thuê tài chính	35	-	-
6.	Cổ tức, lợi nhuận đã trả cho chủ sở hữu	36	(9,256,282,100)	(4,746,100,000)
	Lưu chuyển tiền thuần từ hoạt động tài chính	40	(11,566,928,156)	(31,483,396,411)
	Lưu chuyển tiền thuần trong kỳ (20+30+40)	50	24,267,414,813	10,262,807,077
	Tiền và tương đương tiền đầu kỳ	60	9,312,574,534	6,507,185,229
	Ảnh hưởng của thay đổi tỷ giá hối đoái quy đổi ngoại tệ	61	(640,254)	2,765,049
	Tiền và tương đương tiền cuối kỳ (50+60+61)	70	33,579,349,093	16,772,757,355

Người lập biểu



Nguyễn Thị Nga

Kế toán trưởng



Trịnh Thị Lan Phương

Hải Phòng ngày 30 tháng 06 năm 2021

Tổng Giám đốc




BẢN THUYẾT MINH BÁO CÁO TÀI CHÍNH

Tại ngày 30 tháng 06 năm 2021

I. ĐẶC ĐIỂM HOẠT ĐỘNG CỦA DOANH NGHIỆP

- 1- Hình thức sở hữu vốn : **CTy cổ phần**
- 2- Lĩnh vực kinh doanh :
- 3- Ngành nghề kinh doanh : Sản xuất đồ điện dân dụng
Sản xuất motor, máy phát, biến thế điện, thiết bị phân phối và điều khiển điện.
Sản xuất máy thông dụng khác
Vận tải hàng hóa, hành khách bằng đường bộ, thủy nội địa
Dịch vụ kho bãi và lưu giữ hàng hóa....
- 4- Chu kỳ sản xuất, kinh doanh thông thường
- 5- Đặc điểm hoạt động của doanh nghiệp trong năm tài chính có ảnh hưởng đến Báo cáo tài chính
- 6- Cấu trúc doanh nghiệp

II - KỲ KẾ TOÁN, ĐƠN VỊ TIỀN TỆ SỬ DỤNG TRONG KẾ TOÁN

- 1- Kỳ kế toán năm : bắt đầu từ ngày 1/1 kết thúc vào ngày 31/12.
- 2- Đơn vị tiền tệ sử dụng trong tiền tệ kế toán : đồng Việt Nam

III- CHUẨN MỰC VÀ KẾ TOÁN ÁP DỤNG

- 1- Chế độ kế toán áp dụng : chế độ kế toán Việt Nam (theo Thông tư 200/2014/TT-BTC)
- 2- Tuyên bố về việc tuân thủ Chuẩn mực kế toán và chế độ kế toán :
Công ty đã áp dụng các chuẩn mực kế toán Việt Nam và các văn bản hướng dẫn chuẩn mực do nhà nước đã ban hành. Các báo cáo tài chính được lập và trình bày theo đúng mọi quy định của từng chuẩn mực, thông tư hướng dẫn thực hiện chuẩn mực và chế độ kế toán hiện hành đang áp dụng.

IV - CÁC CHÍNH SÁCH KẾ TOÁN ÁP DỤNG

- 1- Nguyên tắc chuyển đổi Báo cáo tài chính
báo cáo theo đơn vị tiền tệ Việt Nam đồng. Phương pháp chuyển đổi các đồng tiền khác ra đồng tiền sử dụng trong kế toán: theo tỷ giá thực tế liên Ngân hàng tại thời điểm phát sinh nghiệp vụ do Ngân hàng Nhà nước Việt Nam công bố.
- 2- Các loại tỷ giá hối đoái áp dụng trong kế toán
- 3- Nguyên tắc xác định lãi suất thực tế (lãi suất hiệu lực) dùng để chiết khấu dòng tiền.
- 4- Nguyên tắc ghi nhận các khoản tiền và các khoản tương đương tiền
- 5- Nguyên tắc kế toán các khoản đầu tư tài chính

- 6- Nguyên tắc kế toán nợ phải thu
- 7- Nguyên tắc ghi nợ hàng tồn kho
- Nguyên tắc ghi nhận hàng tồn kho : bao gồm chi phí nguyên vật liệu trực tiếp, chi phí lao động trực tiếp, chi phí sản xuất chung...
 - Phương pháp tính giá trị hàng tồn kho : BQGQ,
 - Phương pháp hạch toán hàng tồn kho : kê khai thường xuyên
 - Phương pháp lập dự phòng giảm giá hàng tồn kho : trên cơ sở chênh lệch giữa giá gốc và giá trị thuần có thể thực hiện được.
- 8- Nguyên tắc ghi nhận và khấu hao TSCĐ
- Nguyên tắc ghi nhận TSCĐ : ghi nguyên giá
 - Phương pháp khấu hao TSCĐ : đường thẳng
- 9- Nguyên tắc kế toán các hợp đồng hợp tác kinh doanh
- 10- Nguyên tắc kế toán thuế TNDN hoãn lại
- 11- Nguyên tắc kế toán chi phí trả trước
- 12- Nguyên tắc kế toán nợ phải trả
- 13- Nguyên tắc ghi nhận vay và nợ phải trả thuê tài chính
- 14- Nguyên tắc ghi nhận vốn hóa các khoản chi phí đi vay
- Nguyên tắc ghi nhận các khoản chi phí đi vay : được ghi nhận vào chi phí sx, kd trong kỳ
- 15- Nguyên tắc ghi nhận chi phí phải trả: Các khoản chi phí thực tế chưa phát sinh nhưng được trích trước vào chi phí sản xuất trong kỳ để đảm bảo khi chi phí phát sinh thực tế không gây đột biến cho chi phí sản xuất kinh doanh trên cơ sở đảm bảo nguyên tắc phù hợp giữa doanh thu và chi phí.
- 16- Nguyên tắc và phương pháp ghi nhận các khoản dự phòng phải trả :
- 17- Nguyên tắc ghi nhận doanh thu chưa thực hiện
- 18- Nguyên tắc ghi nhận trái phiếu chuyển đổi
- 19- Nguyên tắc ghi nhận vốn chủ sở hữu
- Ghi nhận vốn đầu tư của chủ sở hữu, thặng dư vốn cổ phần, vốn khác của chủ sở hữu : theo số thực góp vốn
 - Ghi nhận lợi nhuận chưa phân phối: LNCPP là LN từ các HĐ của DN sau khi trừ Chi phí thuế TNDN .
- 20- Nguyên tắc và phương pháp ghi nhận doanh thu
- Doanh thu bán hàng được ghi nhận: khi phát sinh doanh thu bán hàng
- 21- Nguyên tắc kế toán các khoản giảm trừ doanh thu
- 22- Nguyên tắc kế toán giá vốn hàng bán
- 23- Nguyên tắc kế toán chi phí tài chính: khi chi phí tài chính phát sinh
- 24- Nguyên tắc kế toán chi phí bán hàng, chi phí quản lý doanh nghiệp
- 25- Nguyên tắc và phương pháp ghi nhận chi phí thuế TNDN hiện hành, chi phí thuế TNDN hoãn lại.
- 26- Các nguyên tắc và phương pháp kế toán khác

VI - THÔNG TIN BỔ SUNG CHO CÁC KHOẢN MỤC TRÌNH BÀY TRONG BẢNG CÂN ĐỐI KẾ TOÁN

(Đơn vị tính : đồng)

1- Tiền	30/06/2021	01/01/2021
- Tiền mặt	1,544,069,154	1,115,834,451
- Tiền gửi ngân hàng	9,335,279,939	5,196,740,083
Cộng:	10,879,349,093	6,312,574,534
2- Các khoản tương đương tiền	22,700,000,000	3,000,000,000

- Tiền gửi có kỳ hạn	22,700,000,000	3,000,000,000
3- Phải thu của khách hàng		
- Công ty TNHH MTV Quang điện - Điện tử	2,037,074,600	112,849,000
- Công ty TNHH TM & DV Vận tải Việt Khoa	600,369,888	1,357,075,782
- Công ty TNHH TM SX xây dựng Phú Đức Phát	1,659,705,347	1,942,398,196
- Công ty TNHH TM & DV Gia Nguyễn	94,289,437	206,525,397
- Công ty TNHH MTV Điện cơ Thống nhất	2,346,590,400	3,796,771,000
- Công ty TNHH Hà Nội Ching Hai	690,638,830	764,363,288
- Các khách hàng khác	9,149,074,749	2,486,884,118
Cộng:	16,577,743,251	10,666,866,781
4- Phải thu khác	250,306,339	292,368,695
- Phải thu khác	250,306,339	292,368,695
5- Tài sản thiếu chờ xử lý		
6- Nợ xấu		
7- Hàng tồn kho		
- Nguyên liệu, vật liệu	35,955,532,509	37,256,750,171
- Công cụ, dụng cụ	335,256,402	307,129,903
- Chi phí sản xuất kinh doanh dở dang	5,499,146,710	15,638,602,775
- Thành phẩm	30,846,621,825	35,017,873,377
- Hàng hóa	6,880,459,994	8,493,715,471
Cộng :	79,517,017,440	96,714,071,697

8- Tài sản dở dang dài hạn

9 - Tăng , giảm tài sản cố định hữu hình

Khoản mục	Nhà cửa vật kiến trúc	Máy móc thiết bị	Phương tiện vận tải truyền dẫn	Thiết bị, dụng cụ quản lý	Tổng cộng
Nguyên giá TSCĐ hữu hình					
Số dư đầu kỳ 01/04/2021	67,443,217,249	28,554,850,721	6,653,003,952	141,906,419	102,792,978,342
- Mua trong kỳ		2,489,598,226			2,489,598,226
- Thanh lý, nhượng bán					-
Số dư cuối kỳ	67,443,217,249	31,044,448,947	6,653,003,952	141,906,419	105,282,576,568
Giá trị hao mòn lũy kế					
Số dư đầu kỳ 01/04/2021	26,351,795,138	19,547,981,048	4,303,535,719	98,152,850	50,301,464,755
- Khấu hao trong kỳ	942,332,345	874,269,590	132,662,171	3,712,250	1,952,976,356
- Thanh lý, nhượng bán					-
Số dư cuối kỳ	27,294,127,483	20,422,250,638	4,436,197,890	101,865,100	52,254,441,111
Giá trị còn lại của TSCĐ					
- Đầu kỳ 01/04/2021	41,091,422,111	9,006,869,673	2,349,468,233	43,753,569	52,491,513,586
- Tại ngày cuối kỳ	40,149,089,766	10,622,198,309	2,216,806,062	40,041,319	53,028,135,456

Nguyên giá TSCĐ bao gồm các TSCĐ đã khấu hao hết nhưng vẫn còn sử dụng tại ngày 30/06/2021 với trị giá là 7.127.039.643đ

	30/06/2021	01/01/2021
10 - Tăng , giảm tài sản cố định vô hình		
+ Nguyên giá TSCĐ vô hình	120,000,000	120,000,000
+ Giá trị hao mòn lũy kế	120,000,000	120,000,000
+ Giá trị còn lại của TSCĐ	-	-
12 - Tăng , giảm bất động sản đầu tư		
11 - Đầu tư tài chính dài hạn	20,039,000,000	20,039,000,000
- Đầu tư vào công ty liên doanh, liên kết	20,039,000,000	20,039,000,000
13 - Chi phí trả trước	1,221,926,673	1,114,449,521
- Ngắn hạn	227,365,730	220,849,040
- Dài hạn	994,560,943	893,600,481
14 - Vay và nợ thuê tài chính		
15 - Phải trả người bán		
- Công ty TNHH Mitshubishi Electric Việt Nam	5,855,510,000	2,195,063,720
- Công ty TNHH Chuẩn Tín		1,379,838,252
- Công ty cổ phần đầu tư và phát triển Thành Nghĩa	211,502,271	210,383,425
- Công ty TNHH SXTM & XNK Lụa Tuyết		907,700,552
- Công ty TNHH Tân Thành	2,164,332,632	1,622,427,093
- Các khách hàng khác	5,636,507,726	7,098,249,829
Cộng:	13,867,852,629	13,413,662,871
16 - Trái phiếu phát hành		
17 - Thuế và các khoản phải nộp nhà nước		
- Thuế GTGT phải nộp:	203,194,867	18,296,000
- Thuế xuất nhập khẩu:		
- Thuế thu nhập doanh nghiệp :	1,819,727,471	750,238,544
- Thuế thu nhập cá nhân :		
- Thuế thu nhập cá nhân từ cổ tức :	235,917,900	
- Thuế đất :		
Cộng	2,258,840,238	768,534,544
18 - Chi phí phải trả		
a - Ngắn hạn		
- Phải trả công nhân viên.	3,195,259,163	4,069,046,989
Cộng	3,195,259,163	4,069,046,989
19 - Phải trả khác		
a - Ngắn hạn		
- Phải trả khác	2,746,722,608	
Cộng	2,746,722,608	-
20 - Doanh thu chưa thực hiện	1,300,201,890	
21 - Dự phòng phải trả ngắn hạn		
- Trích trước chi phí bảo hành sản phẩm	1,889,000,000	
Cộng	1,889,000,000	-
22 - Tài sản Thuế thu nhập hoãn lại và Thuế thu nhập hoãn lại phải trả		

23 - Vốn chủ sở hữu

a - Bảng đối chiếu biến động của vốn chủ sở hữu

Diễn giải	VỐ góp của chủ sở hữu	Thặng dư vốn Cổ phần	Quyền chọn đổi trái phiếu	Vốn khác của chủ sở hữu	Chênh lệch đánh giá lại TS	Chênh lệch tỷ giá	Lợi nhuận sau thuế chưa PP	Các khoản mục khác	Tổng cộng
A	1	2	3	4	5	6	7		8
Số dư ngày 01/01/2020	94,922,000,000			7,848,164,140			57,851,547,287		160,621,711,427
- Tăng vốn trong năm trước				1,208,650,264	-	-	616,643,805	-	1,825,294,069
- Lãi trong năm trước							11,800,954,175		11,800,954,175
- Tăng khác									-
- Phân phối lợi nhuận				1,208,650,264			(11,184,310,370)		(9,975,660,106)
- Giảm vốn trong năm trước				(62,770,000)			-		(62,770,000)
- Giảm khác				(62,770,000)					(62,770,000)
Số dư ngày 01/04/2021	94,922,000,000	-	-	8,978,297,316	-	-	57,673,117,707	-	161,573,415,023
- Tăng vốn trong kỳ	-	-	-	1,180,095,418	-	-	(670,350,315)	-	509,745,103
- Lãi trong kỳ							5,727,883,271		5,727,883,271
- Tăng khác									-
- Phân phối lợi nhuận				1,180,095,418			(6,398,233,586)		(5,218,138,168)
- Giảm vốn trong kỳ	-			(16,680,000)	-	-	-	-	(16,680,000)
- Lỗ trong kỳ									-
- Giảm khác				(16,680,000)					(16,680,000)
Số dư ngày 30/06/2021	94,922,000,000	-	-	10,141,712,734	-	-	57,002,767,392	-	162,066,480,126

b - Chi tiết vốn góp của chủ sở hữu	30/06/2021	01/01/2021
- Vốn góp của các đối tượng khác		
- Số lượng cổ phiếu quỹ	9,492,200	9,492,200
c - Các giao dịch về vốn với các chủ sở hữu về phân phối cổ tức, chia lợi nhuận		
- Vốn đầu tư chủ sở hữu		
+ Vốn góp đầu kỳ	94,922,000,000	94,922,000,000
+ Vốn góp cuối kỳ	94,922,000,000	94,922,000,000
- Cổ tức, lợi nhuận đã chia bằng tiền		
d - Cổ phiếu	9,492,200	9,492,200
+ Cổ phiếu phổ thông		
- Số lượng cổ phiếu được phép phát hành	9,492,200	9,492,200
- Mệnh giá cổ phiếu	10,000	10,000
24 - Chênh lệch đánh giá lại tài sản	Kỳ này	Kỳ trước
25 - Chênh lệch tỷ giá		
26 - Nguồn kinh phí		
27 - Các khoản mục ngoài Bảng cân đối kế toán		

VII - THÔNG TIN BỔ SUNG CHO CÁC KHOẢN MỤC TRÌNH BÀY TRONG

BÁO CÁO KẾT QUẢ HOẠT ĐỘNG KINH DOANH

(Đơn vị tính: đồng)

	Kỳ này	Kỳ trước
1 - Tổng doanh thu bán hàng và cung cấp dịch vụ		
- Doanh thu bán hàng	108,864,194,850	89,225,498,787
- Doanh thu cung cấp dịch vụ		
Cộng	108,864,194,850	89,225,498,787
2 - Các khoản giảm trừ doanh thu		
Trong đó:		
- Chiết khấu thương mại	1,586,491,377	738,019,810
- Giảm giá hàng bán		
- Hàng bán bị trả lại	276,025,000	
Cộng	1,862,516,377	738,019,810
3 - Giá vốn hàng bán	93,306,786,470	78,902,885,236
- Giá vốn của hàng hóa đã bán	93,306,786,470	78,902,885,236
4 - Doanh thu hoạt động tài chính	398,773,576	255,659,079
- Lãi tiền gửi	189,428,418	255,659,079
- Chiết khấu thanh toán nhận được	209,345,158	
- Doanh thu khác		
5 - Chi phí tài chính	66,210,226	98,825,621
- Lãi tiền vay	42,063,217	87,205,338

- Chiết khấu thanh toán	21,999,999	10,664,010
- Lỗi chênh lệch tỷ giá	640,254	956,273
- Chi phí khác	1,506,756	
6 - Thu nhập khác	44,492,238	1,137,136,628
- Các khoản khác	44,492,238	1,137,136,628
7 - Chi phí khác	6,898	26,813
- Các khoản khác	6,898	26,813
8 - Chi phí bán hàng và chi phí quản lý doanh nghiệp	6,912,086,605	5,832,080,300
- Các khoản chi phí quản lý DN phát sinh trong kỳ	4,242,798,318	3,623,810,306
- Các khoản chi phí bán hàng phát sinh trong kỳ	2,669,288,287	2,208,269,994
9 - Chi phí sản xuất kinh doanh theo yếu tố		
10 - Chi phí thuế thu nhập doanh nghiệp hiện hành	1,431,970,817	1,009,291,343
11 - Chi phí thuế thu nhập doanh nghiệp hoãn lại		


Hải phòng, ngày 30 tháng 06 năm 2021

Người lập biểu



Nguyễn Thị Nga

Kế toán trưởng



Trịnh Thị Lan Phương

Tổng giám đốc



Mai Văn Minh

Số: *12*/2021 /CV – ĐCHP

(V/v giải trình biến động LNST

Quý II/2021 so với cùng kỳ năm 2020)

Hải Phòng, ngày 19 tháng 7 năm 2021

**Kính gửi : - ỦY BAN CHỨNG KHOÁN NHÀ NƯỚC
- SỞ GIAO DỊCH CHỨNG KHOÁN HÀ NỘI
- QUÝ CỔ ĐÔNG**

Tổ chức niêm yết: **Công ty Cổ phần Điện Cơ Hải phòng.**

Mã chứng khoán: **DHP**

Địa chỉ: **734 Nguyễn văn Linh – Lê Chân – Hải phòng.**

Điện thoại: **0225.3835927**

Fax: **0225.3857393.**

Công ty Cổ phần Điện Cơ Hải phòng xin được giải trình về việc lợi nhuận sau thuế thu nhập tại Báo cáo kết quả hoạt động sản xuất kinh doanh Quý II/2021 so với báo cáo cùng kỳ năm trước có biến động từ 10% trở lên theo quy định tại Thông tư 155/2015/TT-BTC ngày 6/10/2016 của Bộ tài chính như sau:

Lợi nhuận sau thuế Quý II/2021 của Công ty là: 5.727.883.271 đồng, so với cùng kỳ tăng 42% tương ứng: 1.690.717.900đồng, Các yếu tố ảnh hưởng đến tăng giảm như sau:

- Doanh thu thuần bán hàng tăng: 21% tương ứng: 18.514.199.496đồng
- Doanh thu hoạt động tài chính tăng 56% tương ứng: 143.114.497đồng
- Giá vốn hàng bán tăng: 18%, tương ứng: 14.403.900.234 đồng
- Chi phí bán hàng tăng: 21%, tương ứng : 461.018.293đồng
- Chi phí quản lý doanh nghiệp tăng: 17%, tương ứng: 618.988.012 đồng

Trên đây là giải trình của Công ty về biến động lợi nhuận sau thuế Quý II/2021

Xin Trân trọng cảm ơn!

Nơi nhận:

- Như K/g;
- HĐQT, BKS (để B/c);
- Website (để công bố)
- Lưu VT.



Mai Văn Minh